

### **Erläuterung zu den Ernteergebnissen:**

- Die Ergebnisse beziehen sich auf jeweils 5 gut entwickelte Früchte aus Ertragsanlagen.  
Das erste Messergebnis berücksichtigt eher reifere Früchte.
- Der in der Grafik eingetragene Korridor (grüner Balken) geht aus den empfohlenen „RI Streif Beginn“ und „RI Streif Ende“ aus der Tabelle der empfohlenen Reifeparameter hervor, (Download auf der Homepage)
- Neben dem Streif Index, welcher als grober Richtwert für das Erntefenster dient, gilt es besonders auch die Festigkeit und den Zuckergehalt zu berücksichtigen, der Stärkewert kann je nach Witterung und Behang eine (Un-)Reife vortäuschen.
- Für den Erntebeginn ist vor allem der Zuckergehalt ein wichtiger Indikator, im Zweifelsfall die Früchte erst später ernten, das Ernteende wird maßgeblich von der Festigkeit geprägt.
- In der Praxis ergibt sich daraus, dass man mit dem Erntebeginn bei fehlendem Zucker oder Ausfärbung den Erntebeginn etwas nach hinten verschieben kann, solange die notwendige Fruchtfestigkeit noch gegeben ist. Ist jedoch die Fruchtfestigkeit nicht mehr gegeben, so wirkt sich ein weiteres Abwarten negativ auf die Lagerfähigkeit aus.
- **Grundinformationen zur Reifebestimmung finden sich in den Unterlagen auf der Homepage**
- Die Tabelle „Reife und Qualitätsparameter wichtiger Apfelsorten“ dient als Hilfestellung um eigenen Messwerte mit den auf der Homepage veröffentlichten besser vergleichen zu können.

### **LEGENDE zu den Grafiken:**

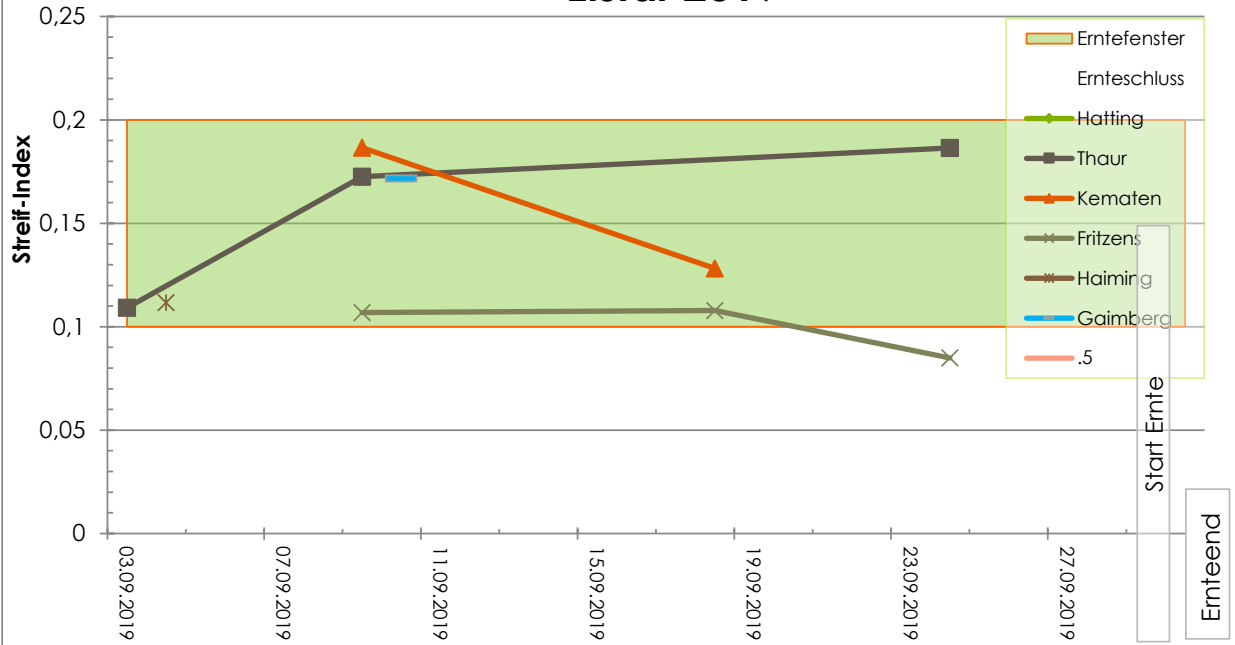
**(N) = Anlage steht unter einem Hagelnetz**

**(SW1 -3)= Stärkewert- Korrektur**

**(Ernte) = Streifindex -Anstieg durch Abernten reifer Früchte**



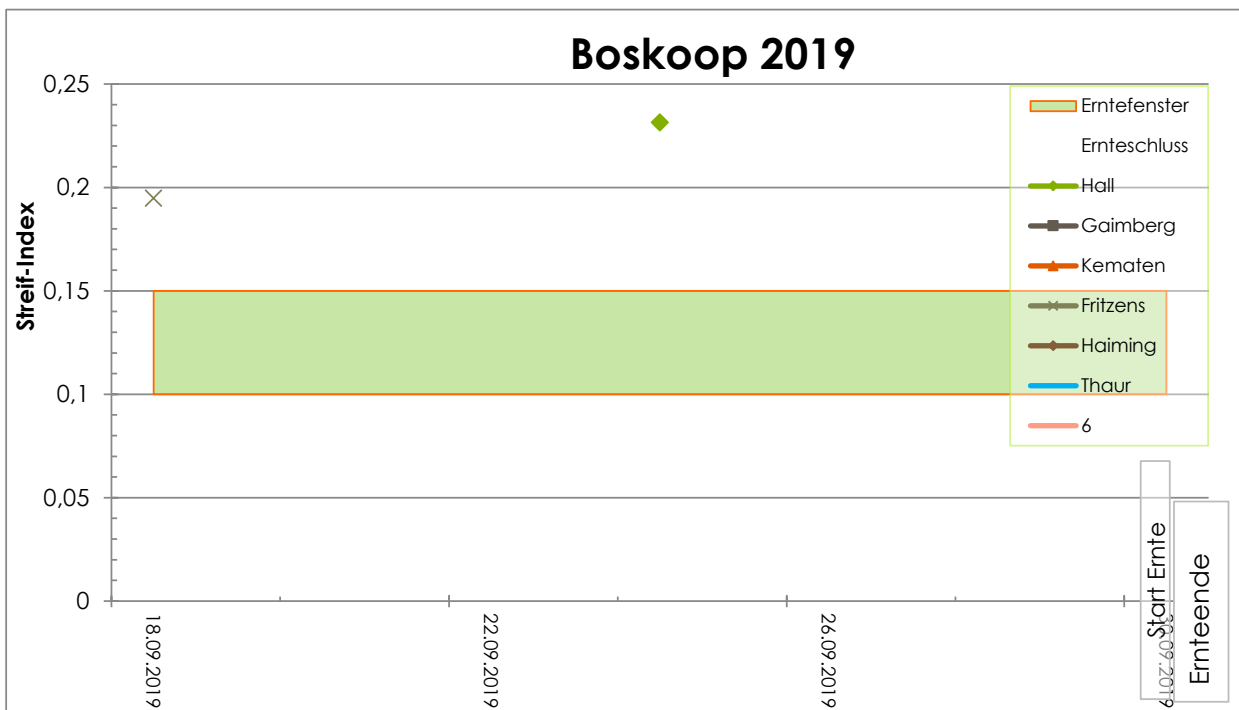
## Elstar 2019



## Elstar 2019

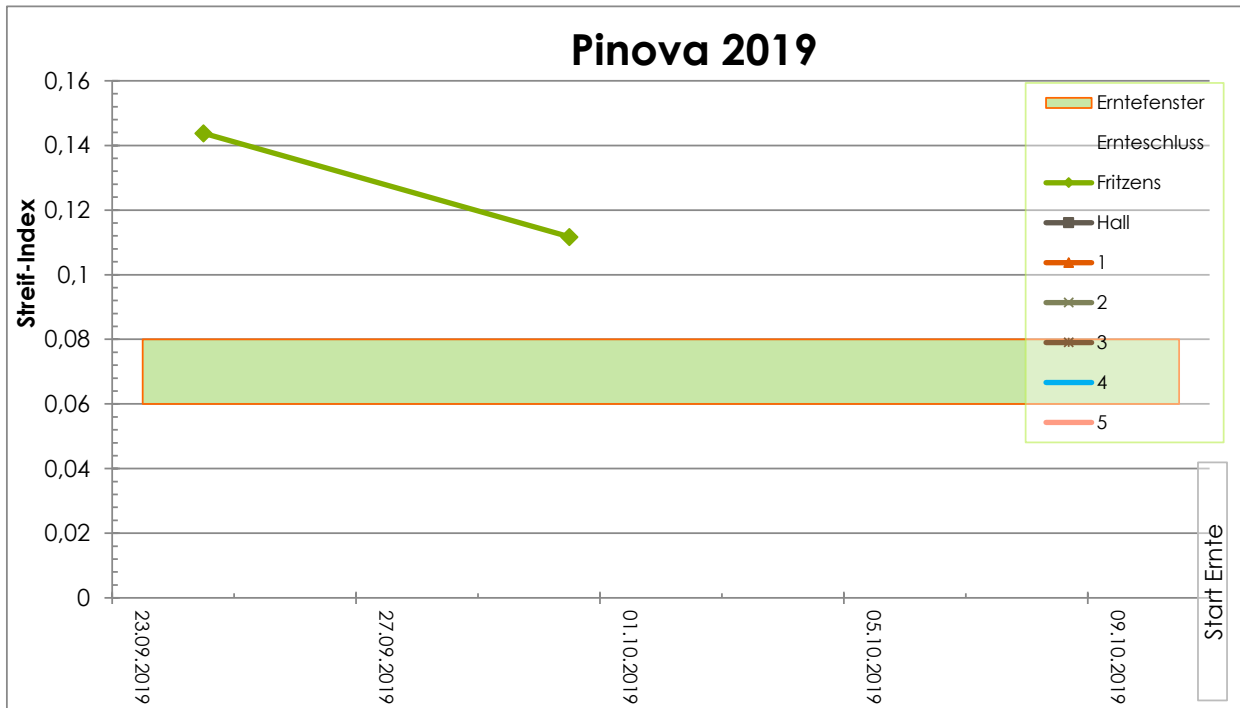
Datum	Gebiet	FFF	Brix	Stärkeabbau	Streifindex	Hagelnetz (N)	Zusatz
03.09.2019	Thaur	6,4 kg	14,7°Bx	4,0	0,11	N	
04.09.2019	Haiming	6,6 kg	11,9°Bx	5,0	0,11	N	
09.09.2019	Thaur	7,3 kg	14,0°Bx	3,0	0,17	N	
09.09.2019	Fritzens	7,4 kg	14,8°Bx	4,7	0,11	N	
09.09.2019	Kematen	6,6 kg	13,2°Bx	2,7	0,19	N	
10.09.2019	Gaimberg	6,5 kg	13,6°Bx	2,8	0,17	N	
18.09.2019	Fritzens	7,0 kg	15,0°Bx	4,3	0,11		
18.09.2019	Kematen	6,7 kg	13,1°Bx	4,0	0,13		
24.09.2019	Fritzens	6,4 kg	15,0°Bx	5,0	0,08		
24.09.2019	Thaur	7,7 kg	13,8°Bx	3,0	0,19		
24.09.2019					#DIV/0!		
24.09.2019					#DIV/0!		
24.09.2019					#DIV/0!		
04.09.2019					#DIV/0!		
04.09.2019					#DIV/0!		
04.09.2019					#DIV/0!		
04.09.2019					#DIV/0!		
04.09.2019					#DIV/0!		
04.09.2019					#DIV/0!		
04.09.2019					#DIV/0!		
15.09.2019					#DIV/0!		
30.09.2019					#DIV/0!		



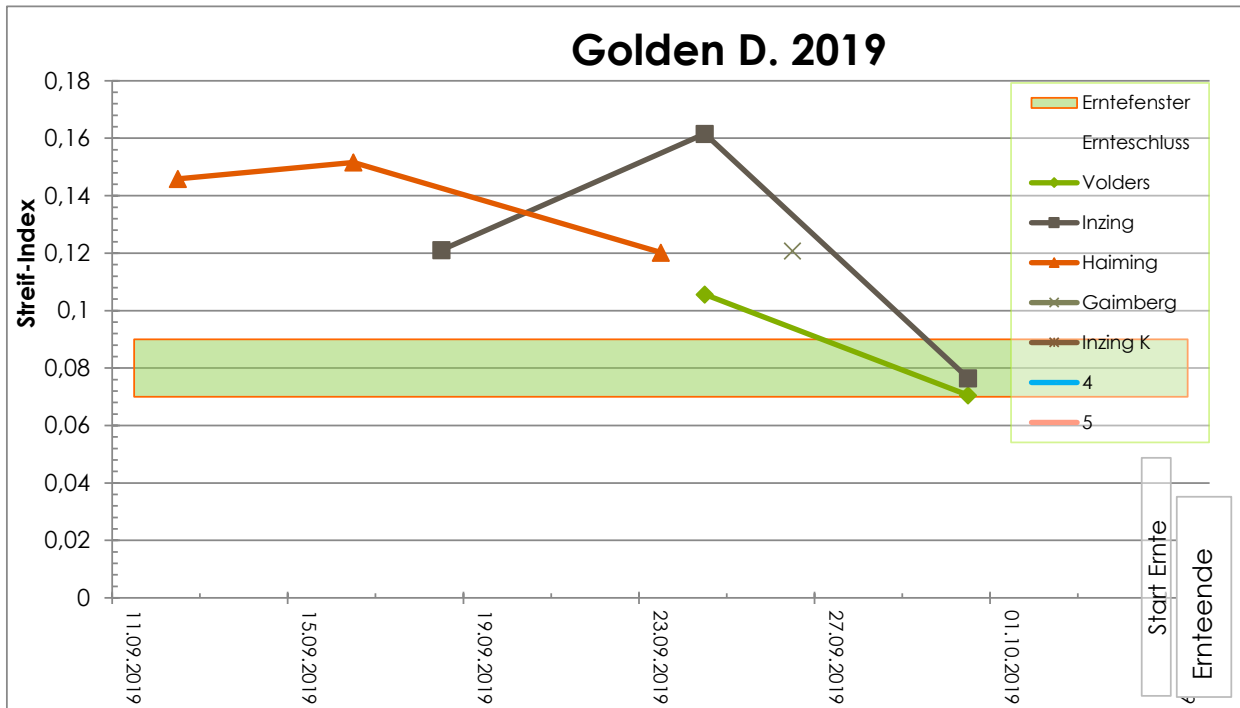


### Boskoop 2019

Datum	Gebiet	FFF	Brix	Stärkeabbau	Streifindex	Hagelnetz (N)	Zusatz
18.09.2019	Fritzens	8,8 kg	13,5°Bx	3,3	0,19		
24.09.2019	Hall	8,6 kg	12,3°Bx	3,0	0,23		
24.09.2019					#DIV/0!		
24.09.2019					#DIV/0!		
24.09.2019					#DIV/0!		
24.09.2019					#DIV/0!		
24.09.2019					#DIV/0!		
24.09.2019					#DIV/0!		
24.09.2019					#DIV/0!		
24.09.2019					#DIV/0!		
24.09.2019					#DIV/0!		
24.09.2019					#DIV/0!		
24.09.2019					#DIV/0!		
24.09.2019					#DIV/0!		
24.09.2019					#DIV/0!		
24.09.2019					#DIV/0!		
24.09.2019					#DIV/0!		
24.09.2019					#DIV/0!		
24.09.2019					#DIV/0!		
24.09.2019					#DIV/0!		
30.09.2019					#DIV/0!		

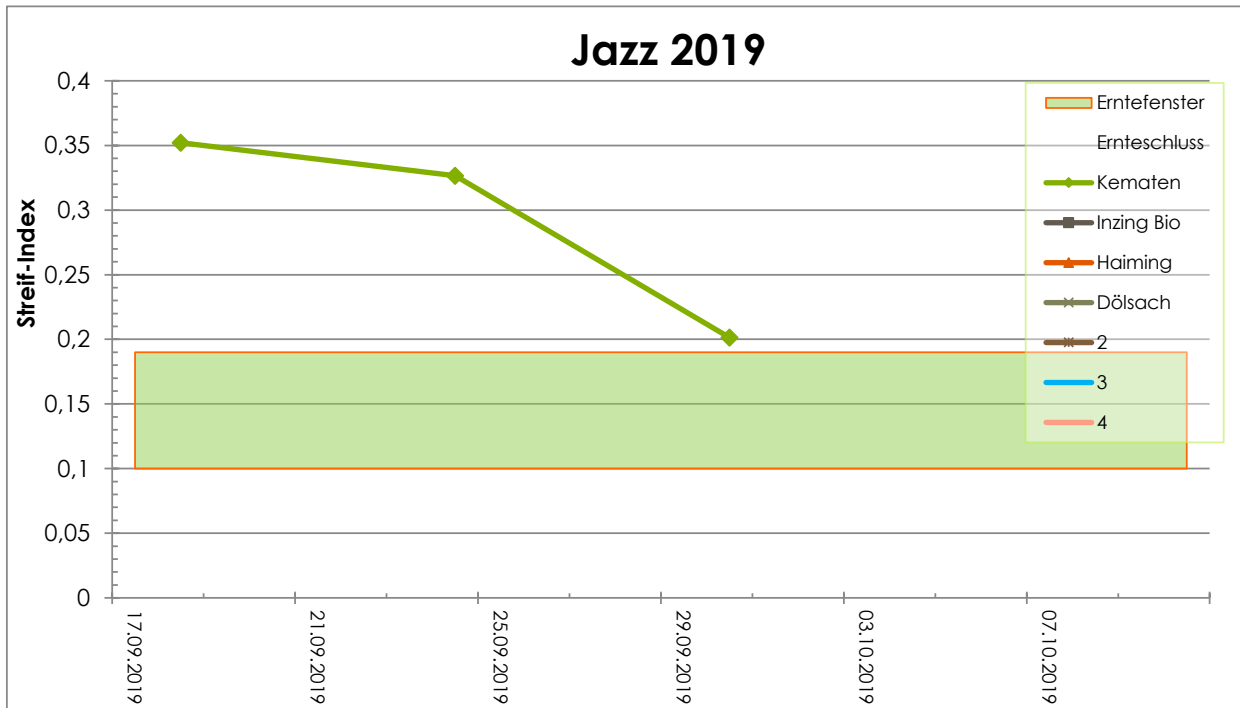


Pinova 2019						
Datum	Gebiet	FFF	Brix	Stärkeabbau	Streifindex	Hagelnetz (N)
24.09.2019	Fritzens	7,5 kg	13,1°Bx	4,0	0,14	N
30.09.2019	Fritzens	8,1 kg	14,5°Bx	5,0	0,11	
24.09.2019					#DIV/0!	
24.09.2019					#DIV/0!	
24.09.2019					#DIV/0!	
24.09.2019					#DIV/0!	
24.09.2019					#DIV/0!	
24.09.2019					#DIV/0!	
24.09.2019					#DIV/0!	
24.09.2019					#DIV/0!	
24.09.2019					#DIV/0!	
24.09.2019					#DIV/0!	
24.09.2019					#DIV/0!	
24.09.2019					#DIV/0!	
24.09.2019					#DIV/0!	
24.09.2019					#DIV/0!	
24.09.2019					#DIV/0!	
24.09.2019					#DIV/0!	
24.09.2019					#DIV/0!	
23.09.2019					#DIV/0!	
10.10.2019					#DIV/0!	



### Golden D. 2019

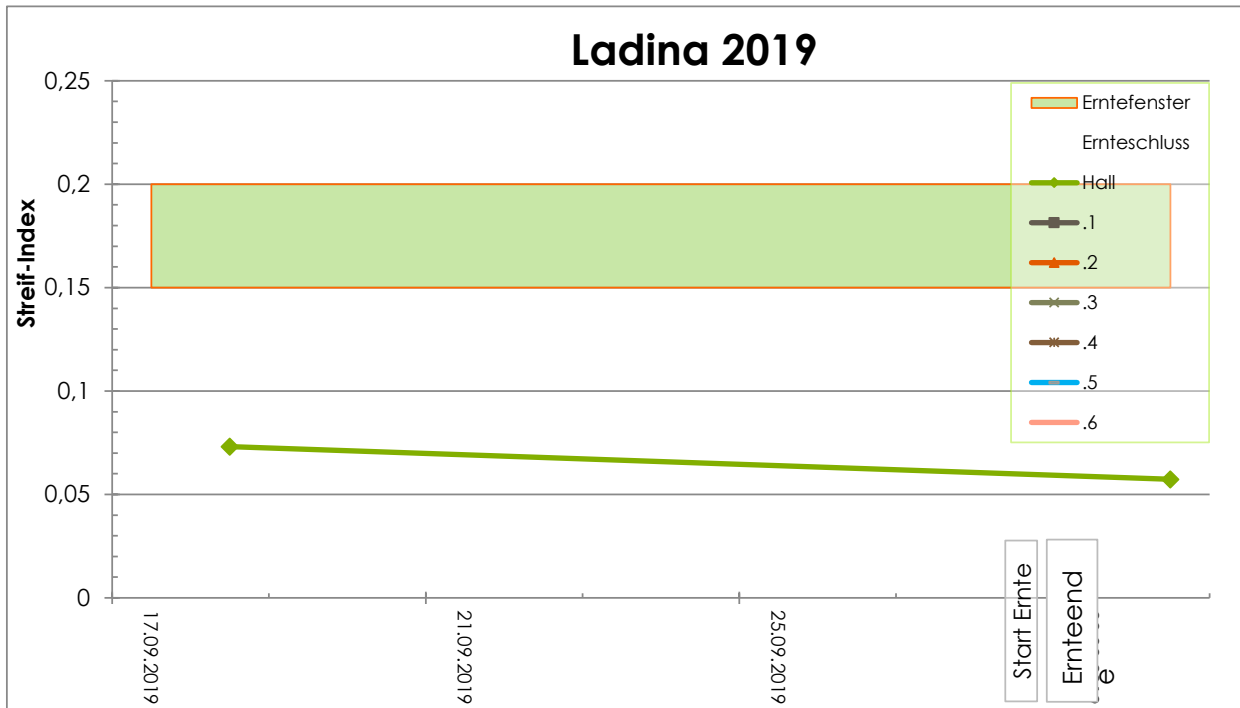
Datum	Gebiet	FFF	Brix	Stärkeabbau	Streifindex	Hagelnetz (N)	Zusatz
12.09.2019	Haiming	7,8 kg	12,7°Bx	4,2	0,15		Hoad
18.09.2019	Inzing	8,2 kg	12,0°Bx	5,7	0,12		
16.09.2019	Haiming	7,8 kg	13,0°Bx	4,0	0,15		
23.09.2019	Haiming	7,6 kg	12,9°Bx	4,9	0,12		
24.09.2019	Volders	7,1 kg	14,3°Bx	4,7	0,11		
24.09.2019	Inzing	8,1 kg	12,5°Bx	4,0	0,16		
26.09.2019	Gaimberg	8,2 kg	11,0°Bx	6,2	0,12		
30.09.2019	Inzing	7,7 kg	12,1°Bx	8,3	0,08		
30.09.2019	Volders	7,1 kg	15,2°Bx	6,7	0,07		
12.09.2019					#DIV/0!		
12.09.2019					#DIV/0!		
12.09.2019					#DIV/0!		
12.09.2019					#DIV/0!		
12.09.2019					#DIV/0!		
12.09.2019					#DIV/0!		
12.09.2019					#DIV/0!		
12.09.2019					#DIV/0!		
12.09.2019					#DIV/0!		
12.09.2019					#DIV/0!		
11.09.2019					#DIV/0!		
05.10.2019					#DIV/0!		



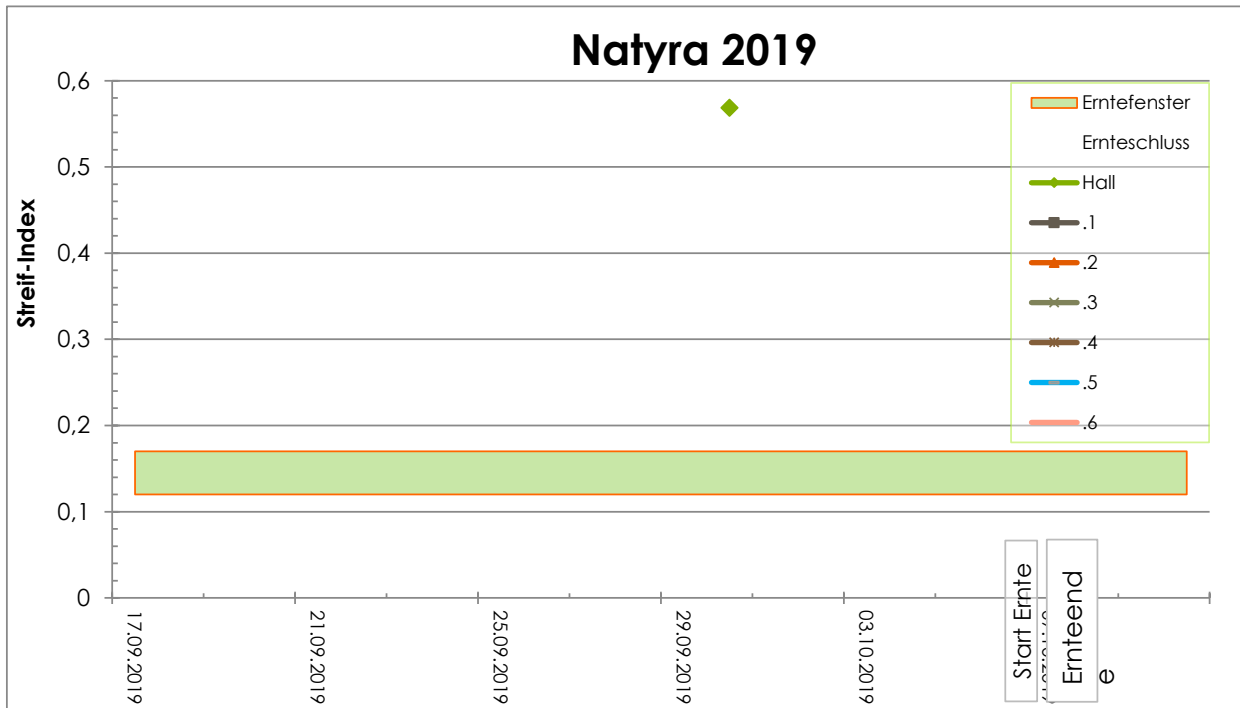
### Jazz 2019

Datum	Gebiet	FFF	Brix	Stärkeabbau	Streifindex	Hagelnetz (N)	Zusatz
18.09.2019	Kematen	11,3 kg	12,0°Bx	2,7	0,35	N	
24.09.2019	Kematen	10,4 kg	11,9°Bx	2,7	0,33		
30.09.2019	Kematen	9,7 kg	12,0°Bx	4,0	0,20		
18.09.2019					#DIV/0!		
18.09.2019					#DIV/0!		
18.09.2019					#DIV/0!		
18.09.2019					#DIV/0!		
18.09.2019					#DIV/0!		
18.09.2019					#DIV/0!		
18.09.2019					#DIV/0!		
18.09.2019					#DIV/0!		
18.09.2019					#DIV/0!		
18.09.2019					#DIV/0!		
18.09.2019					#DIV/0!		
18.09.2019					#DIV/0!		
18.09.2019					#DIV/0!		
18.09.2019					#DIV/0!		
10.10.2019					#DIV/0!		
17.09.2019					#DIV/0!		



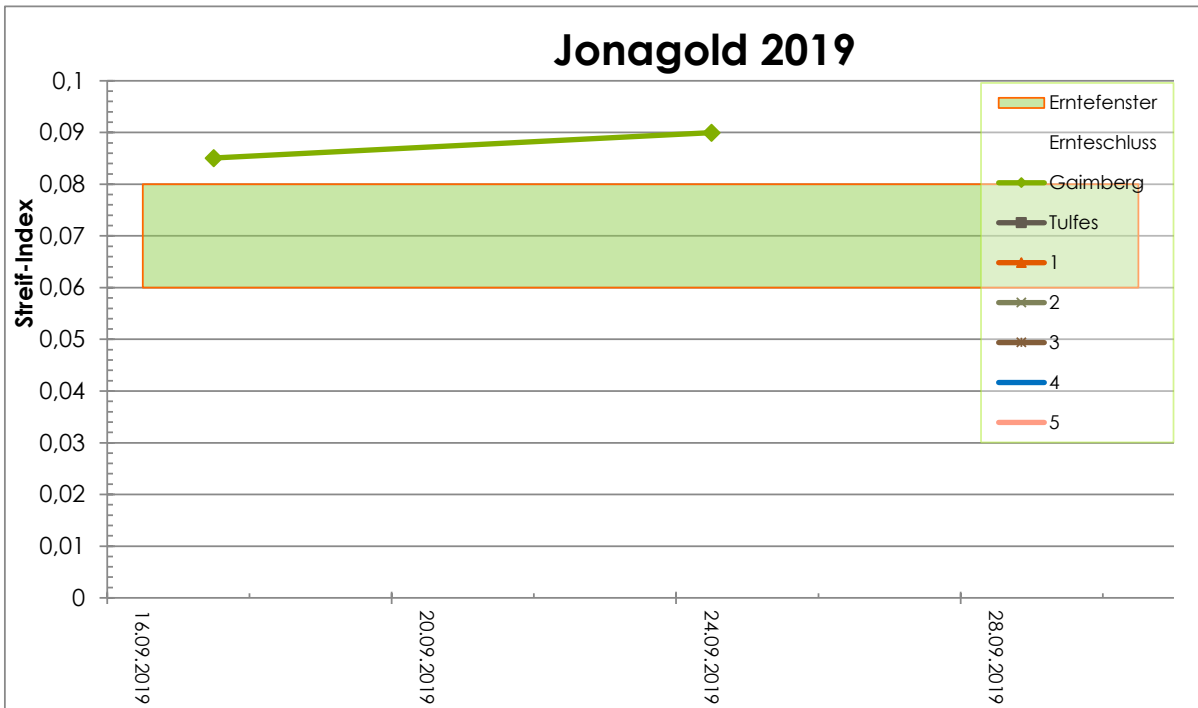


Ladina 2019						
Datum	Gebiet	FFF	Brix	Stärkeabbau	Streifindex	Hagelnetz (N)
18.09.2019	Hall	7,1 kg	13,3°Bx	7,3	0,07	
30.09.2019	Hall	7,2 kg	12,5°Bx	10,0	0,06	
18.09.2019					#DIV/0!	
18.09.2019					#DIV/0!	
18.09.2019					#DIV/0!	
18.09.2019					#DIV/0!	
18.09.2019					#DIV/0!	
18.09.2019					#DIV/0!	
18.09.2019					#DIV/0!	
18.09.2019					#DIV/0!	
18.09.2019					#DIV/0!	
18.09.2019					#DIV/0!	
18.09.2019					#DIV/0!	
18.09.2019					#DIV/0!	
18.09.2019					#DIV/0!	
18.09.2019					#DIV/0!	
18.09.2019					#DIV/0!	
17.09.2019					#DIV/0!	
19.09.2019					#DIV/0!	



### Natyra 2019

Datum	Gebiet	FFF	Brix	Stärkeabbau	Streifindex	Hagelnetz (N)	Zusatz
30.09.2019	Hall	8,8 kg	11,6°Bx	1,3	0,57		
30.09.2019					#DIV/0!		
18.09.2019					#DIV/0!		
18.09.2019					#DIV/0!		
18.09.2019					#DIV/0!		
18.09.2019					#DIV/0!		
18.09.2019					#DIV/0!		
18.09.2019					#DIV/0!		
18.09.2019					#DIV/0!		
18.09.2019					#DIV/0!		
18.09.2019					#DIV/0!		
18.09.2019					#DIV/0!		
18.09.2019					#DIV/0!		
18.09.2019					#DIV/0!		
18.09.2019					#DIV/0!		
18.09.2019					#DIV/0!		
18.09.2019					#DIV/0!		
17.09.2019					#DIV/0!		
10.10.2019					#DIV/0!		



### Jonagold 2019

Datum	Gebiet	FFF	Brix	Stärkeabbau	Streifindex	Fruchtgröße	Zusatz
17.09.2019	Gaimberg	8,0 kg	13,4°Bx	7,0	0,09		
24.09.2019	Gaimberg	7,7 kg	13,0°Bx	6,6	0,09		
24.09.2019					#DIV/0!		
24.09.2019					#DIV/0!		
24.09.2019					#DIV/0!		
24.09.2019					#DIV/0!		
24.09.2019					#DIV/0!		
24.09.2019					#DIV/0!		
24.09.2019					#DIV/0!		
24.09.2019					#DIV/0!		
24.09.2019					#DIV/0!		
24.09.2019					#DIV/0!		
24.09.2019					#DIV/0!		
24.09.2019					#DIV/0!		
24.09.2019					#DIV/0!		
24.09.2019					#DIV/0!		
16.09.2019					#DIV/0!		
30.09.2019					#DIV/0!		

