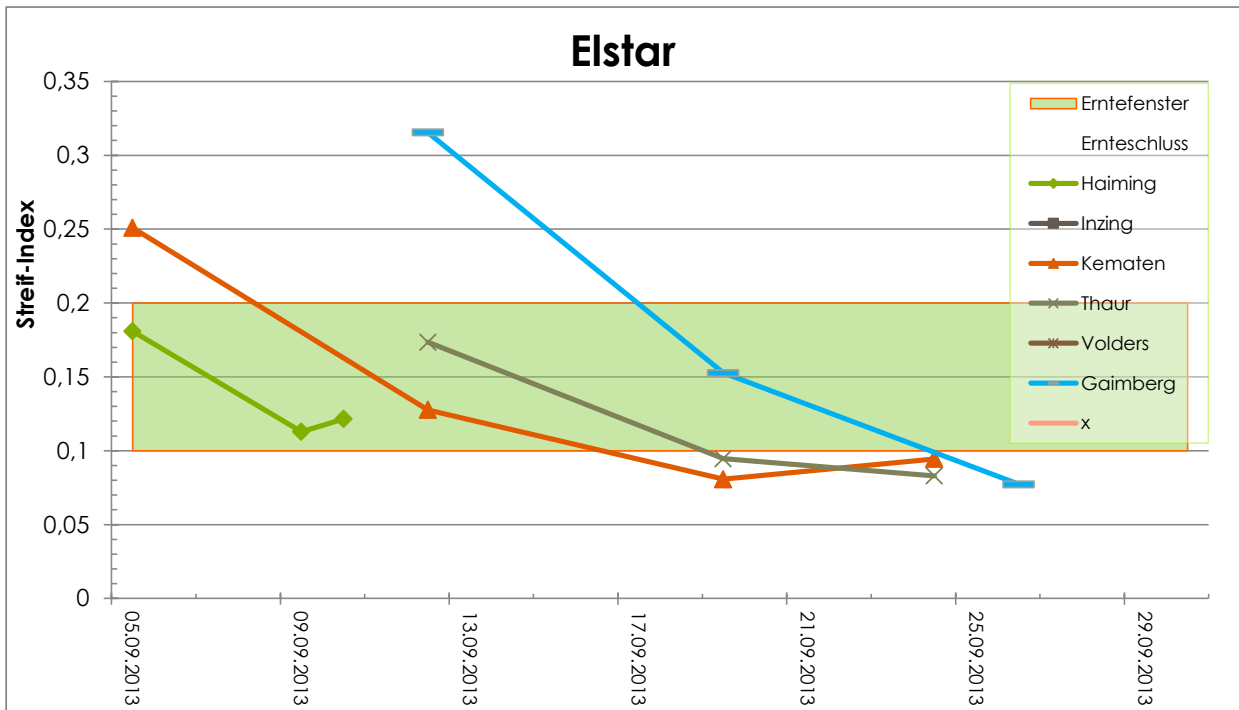
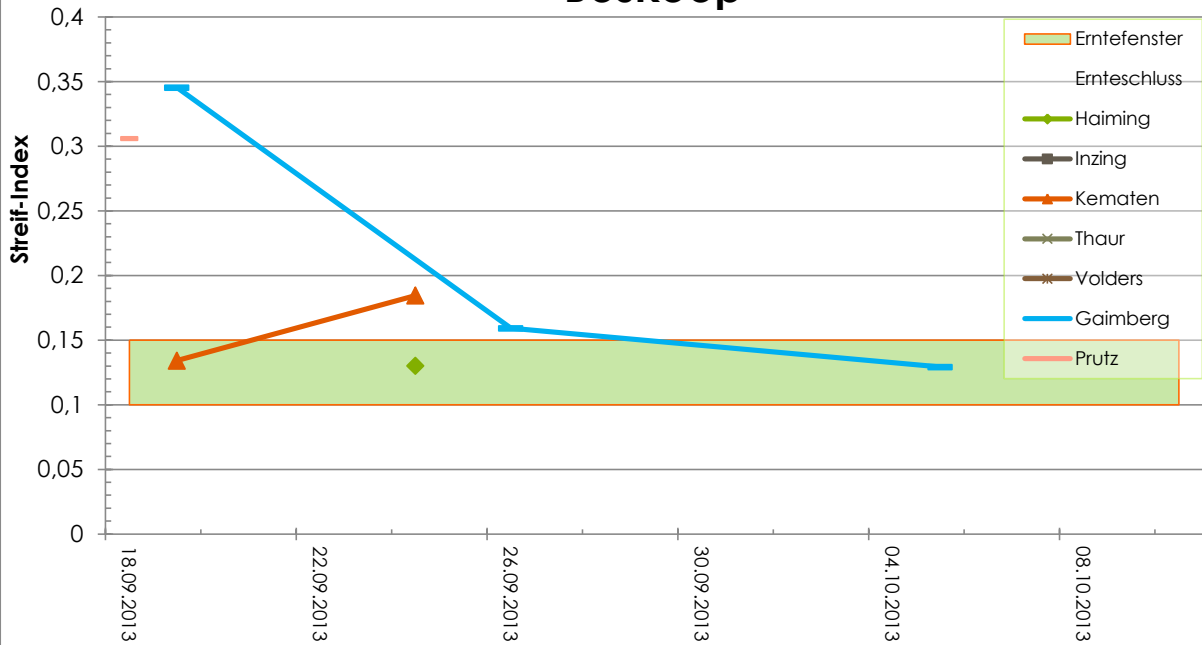


Gala						
Datum	Gebiet	FFF	Brix	Stärkeabbau	Streifindex	Zusatz
05.09.2013	Volders	10,3 kg	11,2°Bx	1,4	0,66	
05.09.2013	Thaur	11,1 kg	12,8°Bx	1,8	0,48	
05.09.2013	Inzing	11,0 kg	11,0°Bx	1,2	0,83	
05.09.2013	Kematen	10,0 kg	10,6°Bx	2,2	0,43	
05.09.2013	Haiming	9,8 kg	10,8°Bx	2,0	0,46	
06.09.2013	Gaimberg	10,9 kg	9,2°Bx	1,8	0,66	
10.09.2013	Haiming	8,6 kg	13,4°Bx	3,3	0,20	sw-1 (Föger)
12.09.2013	Gaimberg	10,0 kg	10,0°Bx	3,4	0,30	
12.09.2013	Volders	10,0 kg	12,8°Bx	3,8	0,21	
12.09.2013	Thaur	9,2 kg	13,2°Bx	4,6	0,15	
12.09.2013	Inzing	9,6 kg	11,2°Bx	3,2	0,27	
12.09.2013	Kematen	9,0 kg	12,2°Bx	5,6	0,13	
12.09.2013	Haiming	8,0 kg	11,9°Bx	5,9	0,11	
19.09.2013	Inzing	8,8 kg	11,9°Bx	5,2	0,14	
19.09.2013	Kematen	8,6 kg	11,8°Bx	5,4	0,13	
19.09.2013	Thaur	9,1 kg	12,5°Bx	7,0	0,10	
19.09.2013	Volders	8,6 kg	13,0°Bx	7,2	0,09	
19.09.2013	Gaimberg	10,3 kg	12,4°Bx	3,4	0,25	
24.09.2013	Volders	8,2 kg	12,1°Bx	7,0	0,10	
24.09.2013	Thaur	9,5 kg	12,5°Bx	8,2	0,09	
24.09.2013	Inzing	9,2 kg	12,0 kg	5,6	0,14	
24.09.2013	Kematen	8,9 kg	11,9 kg	6,2	0,12	
25.09.2013	Haiming	8,3 kg	13,7 kg	5,2	0,12	
26.09.2013	Gaimberg	8,9 kg	11,4 kg	6,8	0,11	
04.10.2013	Volders	8,0 kg	12,4 kg	9,2	0,07	Ernteende
04.10.2013	Inzing	8,1 kg	11,9 kg	9,0	0,08	Ernteende



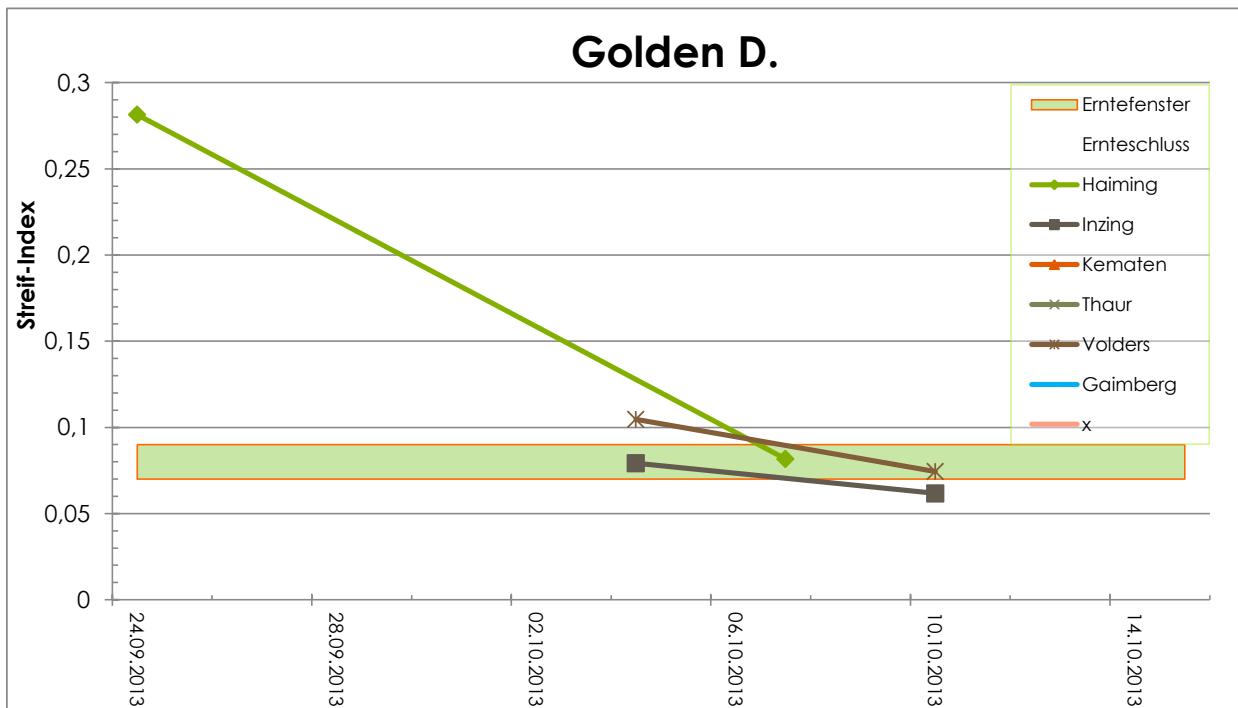
Elstar							
Datum	Gebiet	FFF	Brix	Stärkeabbau	Streifindex	Hagelnetz (N)	Zusatz
05.09.2013	Kematen	7,7 kg	12,8°Bx	2,4	0,25		
05.09.2013	Haiming	8,0 kg	14,8°Bx	3,0	0,18		
09.09.2013	Haiming	6,5 kg	13,1°Bx	4,4	0,11		sw-1
10.09.2013	Haiming	7,3 kg	14,6°Bx	4,1	0,12		Föger
12.09.2013	Gaimberg	7,0 kg	9,3°Bx	2,4	0,32		
12.09.2013	Thaur	6,9 kg	13,3°Bx	3,0	0,17		
12.09.2013	Kematen	7,2 kg	14,2°Bx	4,0	0,13		
19.09.2013	Kematen	6,1 kg	13,1°Bx	5,8	0,08		
19.09.2013	Thaur	6,5 kg	13,2°Bx	5,2	0,09		
19.09.2013	Gaimberg	7,0 kg	10,0°Bx	4,6	0,15		
24.09.2013	Thaur	6,8 kg	13,2°Bx	6,2	0,08		
24.09.2013	Kematen	6,8 kg	12,9°Bx	5,6	0,09		
26.09.2013	Gaimberg	6,9 kg	12,8°Bx	7,0	0,08		
30.09.2013					#DIV/0!		Ernteende
30.09.2013					#DIV/0!		Ernteende
26.09.2013					#DIV/0!		
26.09.2013					#DIV/0!		
26.09.2013					#DIV/0!		
26.09.2013					#DIV/0!		
26.09.2013					#DIV/0!		
26.09.2013					#DIV/0!		
30.09.2013					#DIV/0!		

Boskoop



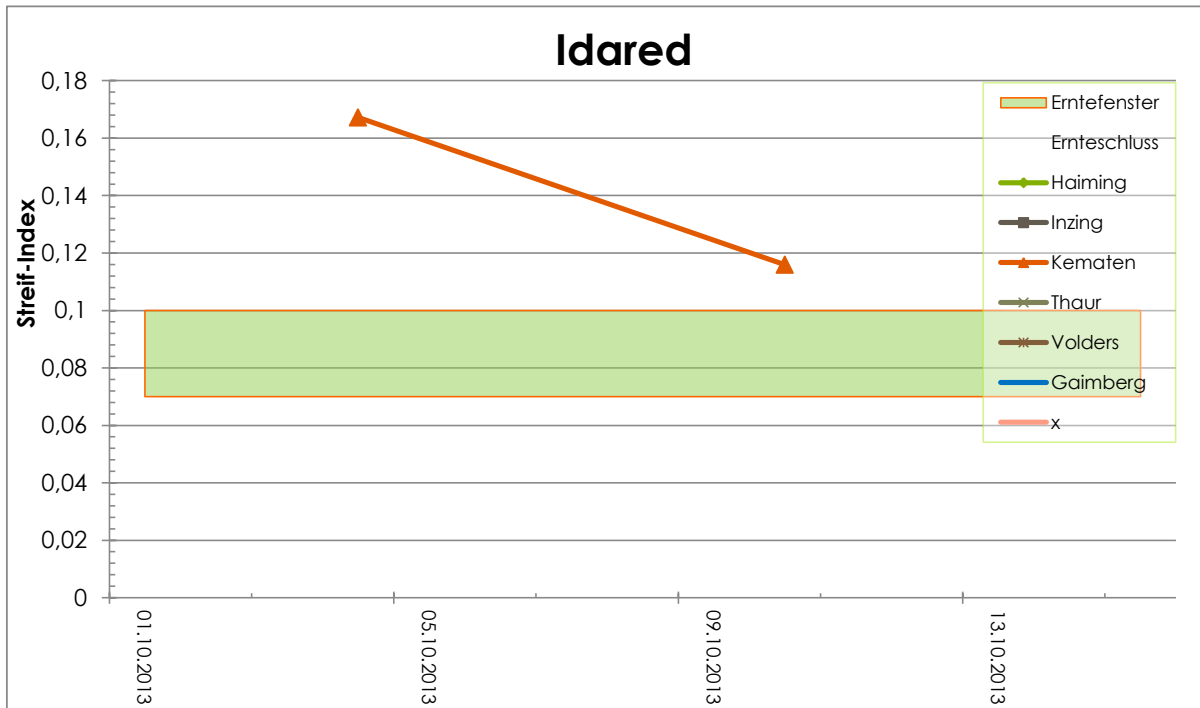
Boskoop

Datum	Gebiet	FFF	Brix	Stärkeabbau	Streifindex	Hagelnetz (N)	Zusatz
19.09.2013	Kematen	7,6 kg	11,3°Bx	5,0	0,13		
18.09.2013	Prutz	12,7 kg	13,8°Bx	3,0	0,31		
19.09.2013	Gaimberg	9,7 kg	9,4°Bx	3,0	0,35		
24.09.2013	Kematen	8,9 kg	11,5°Bx	4,2	0,18		
24.09.2013	Haiming	9,9 kg	13,6°Bx	5,6	0,13		
26.09.2013	Gaimberg	9,9 kg	12,4°Bx	5,0	0,16		
01.10.2013	Kematen_				#DIV/0!		Ernteende
05.10.2013	Gaimberg	8,0 kg	12,9°Bx	4,8	0,13		
10.10.2013					#DIV/0!		
26.09.2013					#DIV/0!		
26.09.2013					#DIV/0!		
26.09.2013					#DIV/0!		
26.09.2013					#DIV/0!		
26.09.2013					#DIV/0!		
26.09.2013					#DIV/0!		
26.09.2013					#DIV/0!		
26.09.2013					#DIV/0!		
26.09.2013					#DIV/0!		
26.09.2013					#DIV/0!		
26.09.2013					#DIV/0!		
26.09.2013					#DIV/0!		
26.09.2013					#DIV/0!		
30.09.2013					#DIV/0!		



Golden D.

Datum	Gebiet	FFF	Brix	Stärkeabbau	Streifindex	Hagelnetz (N)	Zusatz
24.09.2013	Haiming	8,9 kg	13,6°Bx	2,3	0,28		
04.10.2013	Volders	8,8 kg	14,0°Bx	6,0	0,10		
04.10.2013	Inzing	8,4 kg	13,9°Bx	7,6	0,08		
07.10.2013	Haiming	8,5 kg	14,0°Bx	7,4	0,08		
10.10.2013	Inzing	7,9 kg	14,3°Bx	9,0	0,06		
10.10.2013	Volders	8,0 kg	14,5°Bx	7,4	0,07		
01.10.2013					#DIV/0!		
01.10.2013					#DIV/0!		
01.10.2013					#DIV/0!		
01.10.2013					#DIV/0!		
01.10.2013					#DIV/0!		
01.10.2013					#DIV/0!		
01.10.2013					#DIV/0!		
01.10.2013					#DIV/0!		
01.10.2013					#DIV/0!		
01.10.2013					#DIV/0!		
01.10.2013					#DIV/0!		
01.10.2013					#DIV/0!		
01.10.2013					#DIV/0!		
01.10.2013					#DIV/0!		
01.10.2013					#DIV/0!		
01.10.2013					#DIV/0!		
01.10.2013					#DIV/0!		
15.10.2013					#DIV/0!		



Idared							
Datum	Gebiet	FFF	Brix	Stärkeabbau	Streifindex	Fruchtgröße	Zusatz
04.10.2013	Kematen	7,2 kg	10,8°Bx	4,0	0,17		
10.10.2013	Kematen	6,3 kg	10,9°Bx	5,0	0,12		
10.10.2013					#DIV/0!		
15.10.2013					#DIV/0!		
10.10.2013					#DIV/0!		
10.10.2013					#DIV/0!		
10.10.2013					#DIV/0!		
10.10.2013					#DIV/0!		
10.10.2013					#DIV/0!		
10.10.2013					#DIV/0!		
10.10.2013					#DIV/0!		
10.10.2013					#DIV/0!		
10.10.2013					#DIV/0!		
10.10.2013					#DIV/0!		
10.10.2013					#DIV/0!		
10.10.2013					#DIV/0!		
10.10.2013					#DIV/0!		
10.10.2013					#DIV/0!		
10.10.2013					#DIV/0!		
10.10.2013					#DIV/0!		
01.10.2013					#DIV/0!		

Erläuterung zu den Ernteergebnissen:

- Die Ergebnisse beziehen sich auf jeweils 5 gut entwickelte Früchte aus Ertragsanlagen.
Das erste Messergebnis berücksichtigt eher reifere Früchte.
- Der in der Grafik eingetragene Korridor (grüner Balken) geht aus den empfohlenen „RI Streif Beginn“ und „RI Streif Ende“ aus der Tabelle der empfohlenen Reifeparameter hervor, (Download auf der Homepage)
- Neben dem Streif Index, welcher als grober Richtwert für das Erntefenster dient, gilt es besonders auch die Festigkeit und den Zuckergehalt zu berücksichtigen, der Stärkewert kann je nach Witterung und Behang eine (Un-)Reife vortäuschen.
- Für den Erntebeginn ist vor allem der Zuckergehalt ein wichtiger Indikator, im Zweifelsfall die Früchte erst später ernten, das Ernteende wird maßgeblich von der Festigkeit geprägt.
- In der Praxis ergibt sich daraus, dass man mit dem Erntebeginn bei fehlendem Zucker oder Ausfärbung den Erntebeginn etwas nach hinten verschieben kann, solange die notwendige Fruchtfestigkeit noch gegeben ist. Ist jedoch die Fruchtfestigkeit nicht mehr gegeben, so wirkt sich ein weiteres Abwarten negativ auf die Lagerfähigkeit aus.
- **Grundinformationen zur Reifebestimmung finden sich in den Unterlagen auf der Homepage**
- Die Tabelle „Reife und Qualitätsparameter wichtiger Apfelsorten“ dient als Hilfestellung um eigenen Messwerte mit den auf der Homepage veröffentlichten besser vergleichen zu können.

LEGENDE zu den Grafiken:

(N) = Anlage steht unter einem Hagelnetz

(SW1 -3)= Stärkewert- Korrektur

(Ernte) = Streifindexanstieg wegen scheinbarer Unreife durch Abernten reifer Früchte